

Dechová cvičení:

<https://pin.it/2LTB3BD>

<https://cz.pinterest.com/pin/542754192601177784/>

<https://cz.pinterest.com/pin/542754192601177758/>

https://cz.pinterest.com/pin/542754192598055547/sent/?invite_code=b3e8afe358d34d4b809571dd12ee8338&sender=667588482172041011&sfo=1

https://cz.pinterest.com/pin/542754192593554018/sent/?invite_code=5141809457894dff47acd0ed3a5b45b&sender=667588482172041011&sfo=1

DOPORUČUJEME RODIČŮM STRÁNKY SE ZAMĚŘENÍM NEJENOM NA ROZVOJ ŘEČI A LOGOPEDII MGR. MARTINY KOLMANOVÉ

<https://celostnikomunikace.cz/home/>

Porucha řeči dítěte ovlivňuje celý vnitřní systém rodiny a je také skrze tento systém utvářena. Pokud toužíte nahlédnout do hlubších vrstev a najít poselství této poruchy pro vás a vaše dítě, pak je celostní přístup přímo pro vás. V léčbě poruch řeči se zaměřuji na individuální podporu rodiny spolu s přímou stimulací dítěte. Kombinuji konzultace pro rodiče s přímou terapeutickou prací s dítětem. Tento přístup vnímám jako efektivní a plný sebepoznání. Porucha dítěte tu není náhodou. Přišla vám něco říct, něco vás naučit. Někdy však není snadné vidět pod povrch. Pokud máte chuť i odvahu se tam podívat, zjistíte, že porucha dítěte je ve skutečnosti darem. "A mým přáním je, pomoci vám ho uvidět. Aby porucha řeči dítěte vaši rodinu spojila, ne rozdělila.

Kdo chce, může si stáhnout do svých mobilů nebo tabletu aplikaci **Logopedie, cviční**



Logopedie, cvičení

pmq-software.com

299,00 Kč



Procvičujte jazýček


<https://www.youtube.com/watch?v=WXsQJEXIXwg>

<https://www.youtube.com/watch?v=osbEDqPxtZw>

<https://www.youtube.com/watch?v=TOynvt98Js0>

ZVÍŘÁTKA - SLABIKUJ a POČÍTEJ

Zapiš počet slabik



○○○



○○○




○○○



○○○



○○○



○○○



○○○



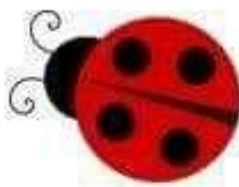
○○○



○○○



○○○



○○○



○○○

Hádanky

1. ZAČÍNÁ TO NA „Š“
A JE TO OBLEČENÍ.

2. ZAČÍNÁ TO NA „M“
A JE TO ZVÍŘE.

3. ZAČÍNÁ TO NA „L“
A JE TO DOPRAVNÍ PROSTŘEDEK.







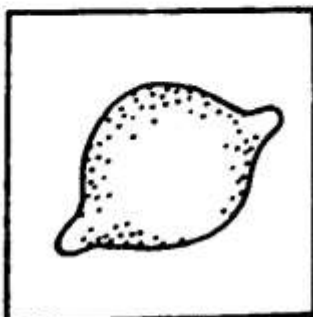

4. ZAČÍNÁ TO NA „T“
A JE TO NÁDOBÍ.

5. ZAČÍNÁ TO NA „K“
A JE TO HRAČKA.


6. ZAČÍNÁ TO NA „C“
A JE TO OVOCE.

7. ZAČÍNÁ TO NA „M“
A JE TO ZELENINA.

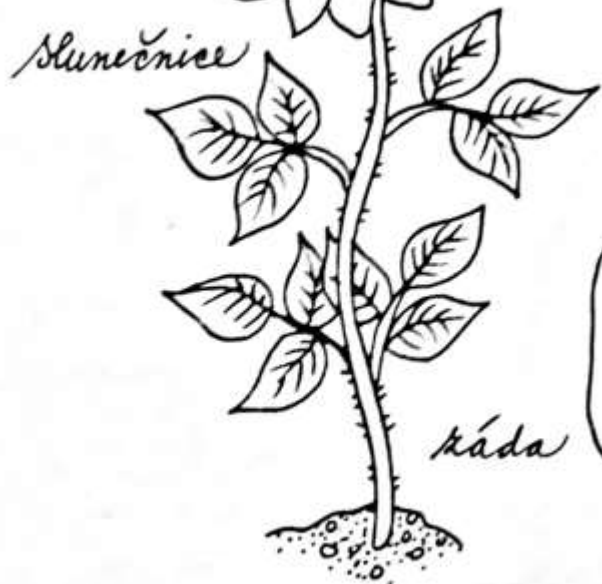

8. ZAČÍNÁ TO NA „P“
A JE TO NÁŘADÍ.



ZKUS NAJÍT VŠECHNY OBRÁZKY, KTERÉ ZAČÍNÁJÍ NA „S“
(JAKO KDYŽ SYČÍ HAD), A VYBARVI JE.




ZAZPÍVEJ SI HADÍ
PÍSNÍČKU!





Tiskařský šotek v každé větě schválně popletl jedno písmenko.


● Teď jsou věty legrační. Dáš všechno do pořádku? Napovědí ti obrázky.



HOLČIČKA MÁ DLOUHÉ KLASY.
NA STŘEŠE MŇOUKÁ ČOČKA.
RYJEME MÍČEM.





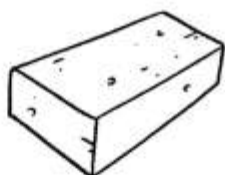
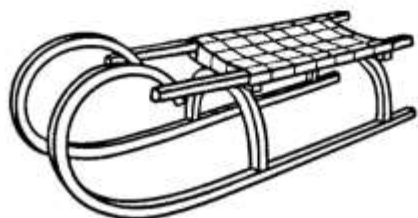
PO OBLOZE PLUJE FRAK.
PSI RÁDI OKUSUJÍ MOST.
STŘÍLÍME MUŠKOU.
U ŘEKY KUŇKÁ BÁBA.
ZE STROMU PADAJÍ LIŠKY.
NOS ZBAŠTIL ŽÍŽALU.
DO JANY NAPUSTÍME VODU.
V BOUDĚ BYDLÍ LES.



Souhlásky C, S, Z

Vytleskej názvy všech obrázků a urči hlásku, na kterou začínají.

Spoj čárou obrázky, které začínají stejnou hláskou.



URČITĚ ZNÁŠ HRU NA SLOVNÍ FOTBAL. ZKUSÍME SI JI ZAHRÁT NA PAPIŘE. SPOJ OBRÁZKY PODLE VZORU TAK, ABY TI ŽÁDNÝ NEZBYL.

Vzor:

